수행기관 입찰과제

K-ip care
한국지식재산보호원
Korea Intellectual property Protection Agency

국제 지재권분쟁 예방컨설팅 수행을 위한

전문기관입찰신청가이드

★ 본 가이드는 전문기관에 등록된 기관을 대상으로 한 가이드입니다 ★

전문기관 미등록기관은 '**전문기관 등록가이드**'에 따라 전문기관 등록 후 본 가이드에 따라 사업신청해주시기 바랍니다

1. 로그인

K-ip care 한국지식재산보호원
Korea Intellectual property Protection Agency

로그인 → 입찰과제 선택 → 신청서 작성 → 산출내역서 등록 → 신청서 제출

1. 메인화면에서 “**로그인**”을 클릭한 후 등록한 이메일 및 비밀번호로 로그인합니다.

2. 입찰과제 선택

K-ip care 한국지식재산보호원 Korea Intellectual property Protection Agency

로그인 → **입찰과제 선택** → 신청서 작성 → 산출내역서 등록 → 신청서 제출

1. 메인화면에서 지원사업 > 예방컨설팅 사업 > “**전문기관 서비스**”를 클릭합니다.

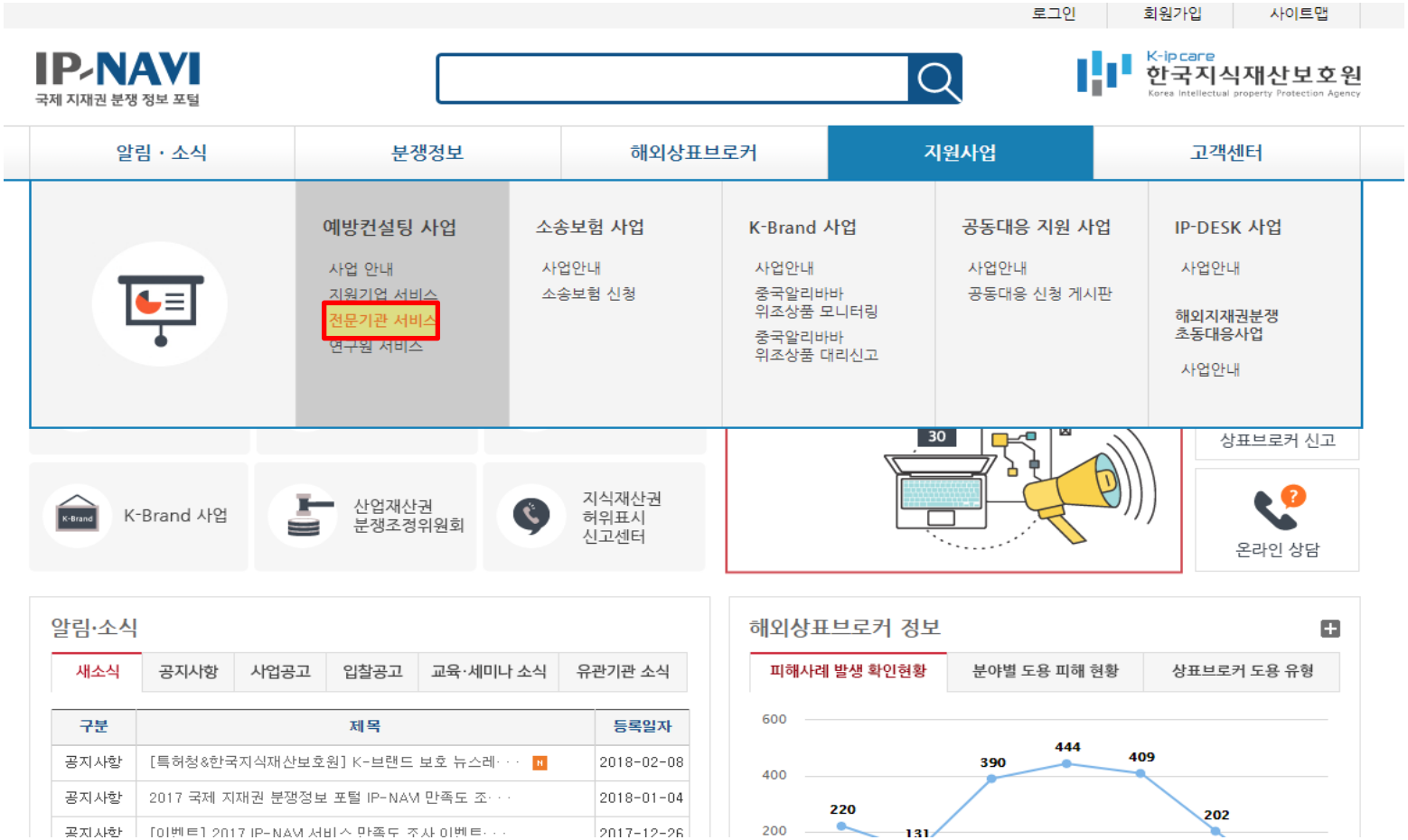

2. 입찰과제 선택

K-ip care 한국지식재산보호원
Korea Intellectual property Protection Agency

로그인 → **입찰과제 선택** → 신청서 작성 → 산출내역서 등록 → 신청서 제출

1. “**입찰사업 공고**”를 클릭하여 입찰공고 중 원하시는 공고를 클릭합니다.
2. 공고문 및 첨부파일을 확인하고 우측하단의 “**입찰신청**”을 클릭합니다.

2. 입찰과제 선택

K-ip care 한국지식재산보호원 Korea Intellectual property Protection Agency

로그인 → **입찰과제 선택** → 신청서 작성 → 산출내역서 등록 → 신청서 제출

1. 약관을 동의 하신 후 세부과제 중 원하시는 과제를 “**선택**” 후 “**입찰사업 신청계속**”을 클릭합니다.

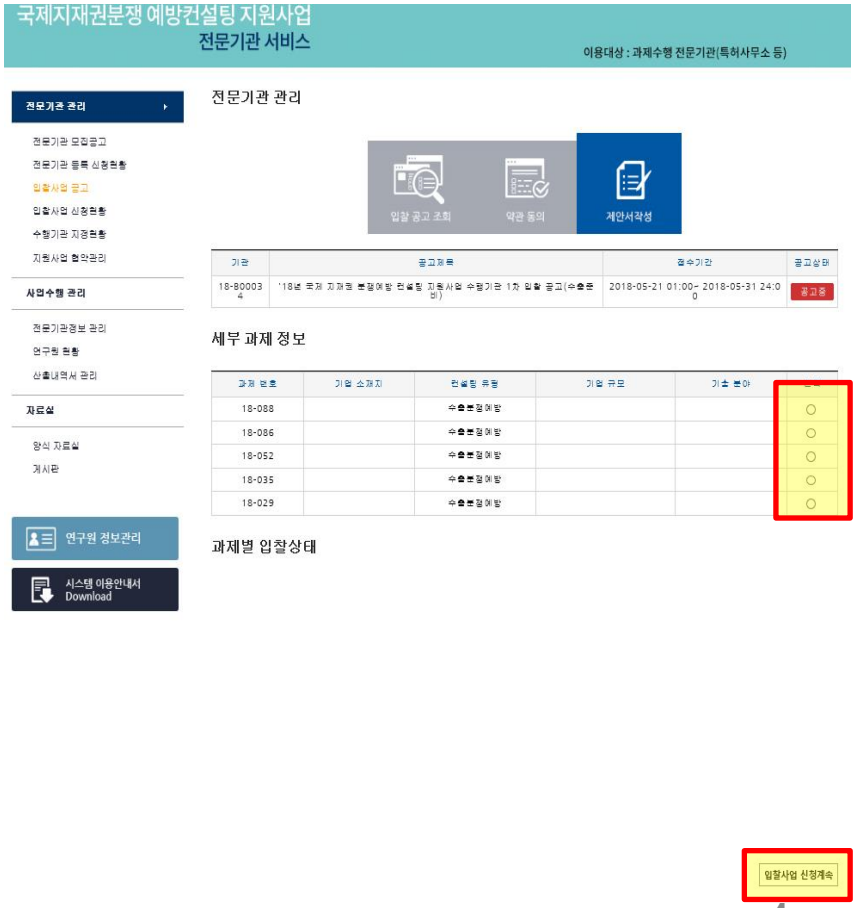

3. 신청서 작성

K-ip care 한국지식재산보호원 Korea Intellectual property Protection Agency

로그인 → 입찰과제 선택 → **신청서 작성** → 산출내역서 등록 → 신청서 제출

1. 신청하신 과제 중 선택하시어 "**신청서 작성**"을 클릭합니다.

3. 신청서 작성

K-ip care 한국지식재산보호원 Korea Intellectual property Protection Agency

로그인 → 입찰과제 선택 → **신청서 작성** → 산출내역서 등록 → 신청서 제출

1. 사업인지경로를 선택(중복가능)하신 후 "다음"을 클릭합니다.

3. 신청서 작성

K-ip care 한국지식재산보호원 Korea Intellectual property Protection Agency

로그인 → 입찰과제 선택 → **신청서 작성** → 산출내역서 등록 → 신청서 제출

1. 제출서류를 업로드 후 "**다음**"을 클릭합니다.

※ 제출서류양식 ☞ 사업수행제안서 : 전문기관 양식자료실 > 관리번호 9810 / 사업수행 신청 및 동의서 : 전문기관 양식자료실 > 관리번호 9768

☞ 입찰보증금지급각서 : 전문기관 양식자료실 > 관리번호 9809

☞ 가격입찰서 : 전문기관 양식자료실 > 관리번호 9819(암호화하여 제출, 개찰일에 맞춰 ipkoipa@koipa.re.kr로 암호 예약메일 발송)

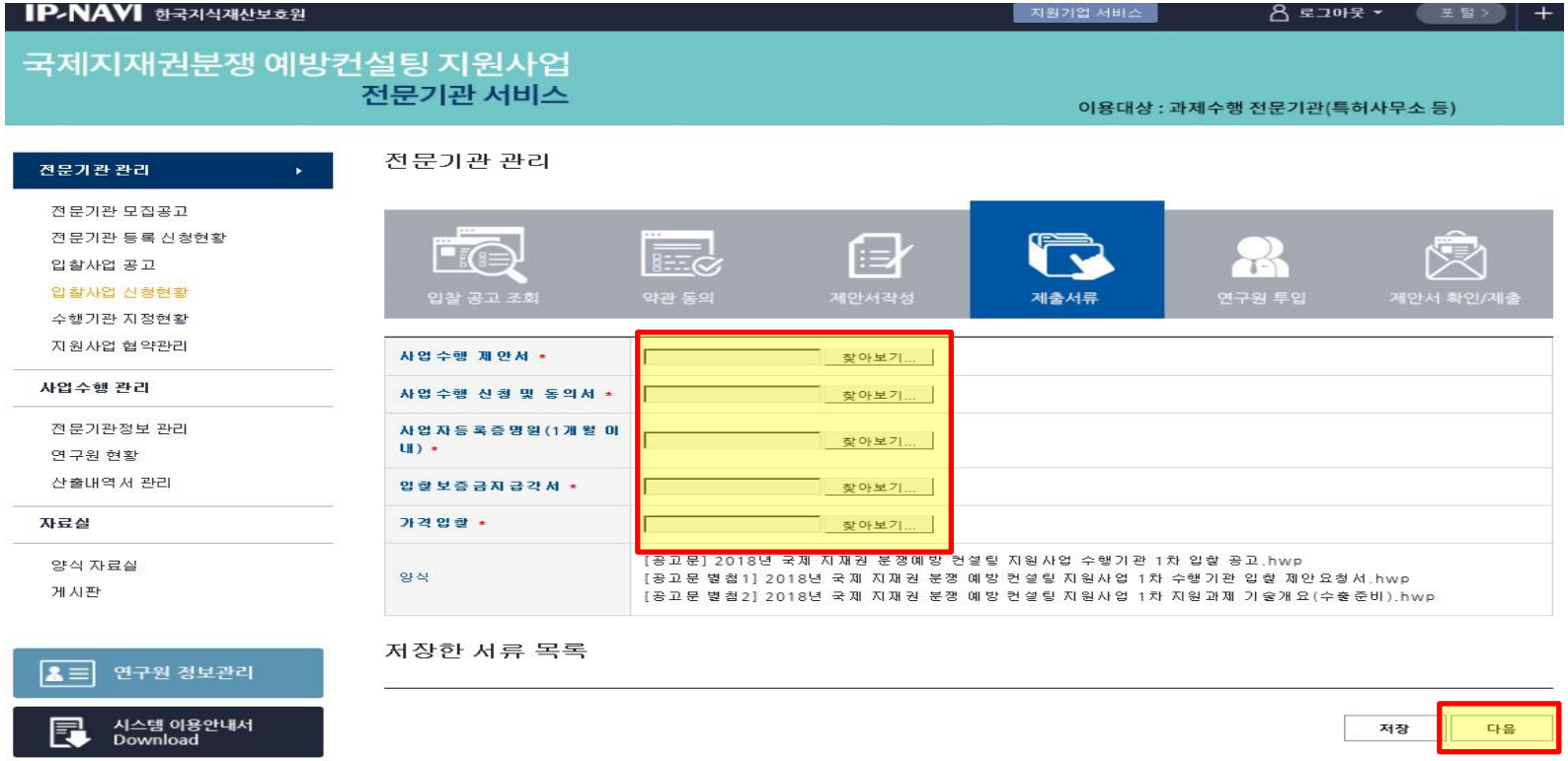

4. 산출내역서 등록

K-ip care 한국지식재산보호원 Korea Intellectual property Protection Agency

로그인 → 입찰과제 선택 → 신청서 작성 → **산출내역서 등록** → 신청서 제출

1. 등록된 산출내역서 중 원하시는 산출내역서를 선택하시고 "**저장**"을 클릭한 후 "**다음**"을 클릭합니다.

☞ 신규 산출내역서 신규등록이 필요한 경우 9page로, 산출내역서 등록이 완료된 경우 17page로

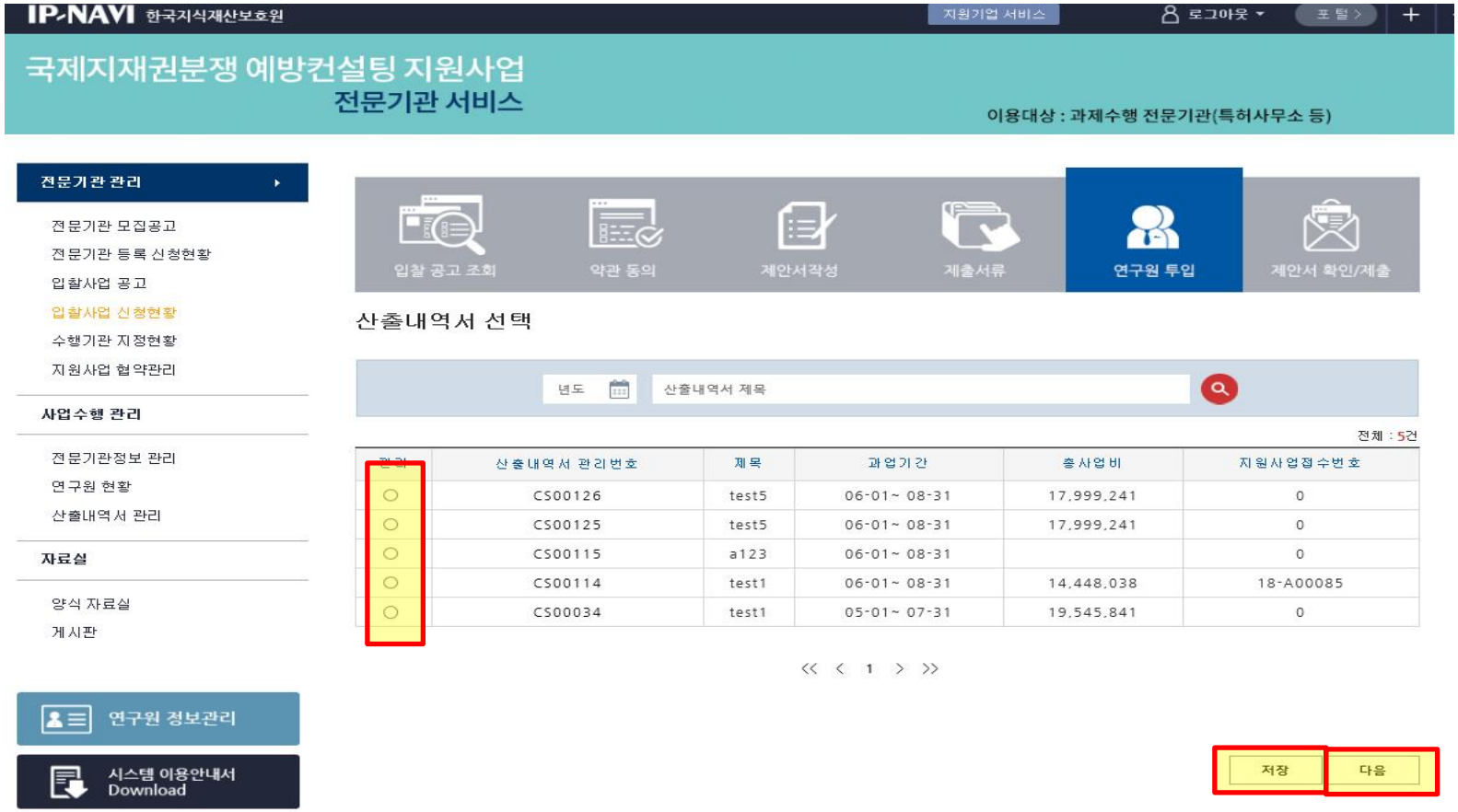

4. 산출내역서 등록(산출내역서 신규등록)

K-ip care 한국지식재산보호원 Korea Intellectual property Protection Agency

로그인 → 입찰과제 선택 → 신청서 작성 → **산출내역서 등록** → 신청서 제출

※ 신규 산출내역서 등록이 필요한 경우만, 산출내역서가 등록이 되어 있는 경우 ☞ 17page로

1. "**게시판**" 을 클릭한 후 "**[참고] 테스트용 산출내역서**"를 클릭하고 엑셀을 다운로드 합니다.

4. 산출내역서 등록(산출내역서 신규등록)

K-ip care 한국지식재산보호원 Korea Intellectual property Protection Agency

로그인 → 입찰과제 선택 → 신청서 작성 → **산출내역서 등록** → 신청서 제출

1. 우측하단의 '산출내역서(엑셀) 사용방법'에 따라 산출내역서를 작성 합니다. **(노란색 셀만 입력)**

☞ 노란색 셀만 입력하시면 됩니다.

컨설팅 비용 산출내역서

1. 기업규모	중견기업	책임연구원 인건비 합계	5,134,303	
2. 총사업비	20,000,000	연구원 인건비 합계	6,561,523	
3. 컨설팅 기간	3	연구보조원 인건비 합계	2,290,549	OK

4. 구분	투입인력	금액	월급여	투입률	투입기간
인건비	책임연구원	5,134,303	6,338,646	27.0%	3
	연구원	3,645,291	4,860,388	25.0%	3
	연구원	2,916,232	4,860,388	20.0%	3
	연구보조원	2,290,549	3,249,006	23.5%	3
		-	-		3
		-	-		3
인건비 소계		13,986,375			

비목	금액	비고	
5. 경비(해외대리인 자문비)	-		
인건비 경비 합계	13,986,375		
6. 일반관리비	559,080	699,319 이하로 입력(인건비, 경비 합계의 5%이내)	OK
총원가	14,545,455	14,545,450 원과 1원 단위만 다른 금액이 나와야 OK	
부가세	1,454,545	총원가의 10%	
현금총계(과제비)	16,000,000	총원가 + 부가세	
현물부담	4,000,000	총사업비에서 (중소기업 10%, 창업 7년이내 소기업 및 중견기업 20%)	
총사업비	20,000,000	OK	

< 산출내역서(엑셀) 사용방법 >

No	내용
0	노란색 셀만 입력
1	지원기업의 규모 선택
2	총사업비(원하는 사업비) 입력
3	컨설팅 기간입력(K브랜드 예방 : 2개월, 그 외 3개월이 기본이며 특이 사항이 있는경우 변경가능)
4	투입되는 인력만큼 책임연구원 / 연구원 / 연구보조원을 선택하고 투입률을 입력
5	해외대리인 사용시 해외대리인 자문비 입력
6	일반관리비 입력(자동계산되지만 필요한 경우 입력, 우측에 표시되는 빨간 글씨 금액보다 낮게 입력)
7	빨간색으로 표시된 3개의 셀에 OK표시가 나타나면 완료
8	해당내용을 바탕으로 온라인에 입력

4. 산출내역서 등록(산출내역서 신규등록)

K-ip care 한국지식재산보호원 Korea Intellectual property Protection Agency

로그인 → 입찰과제 선택 → 신청서 작성 → **산출내역서 등록** → 신청서 제출

1. “**산출내역서 관리**”를 클릭한 후 “**산출내역서 등록**”을 클릭합니다.

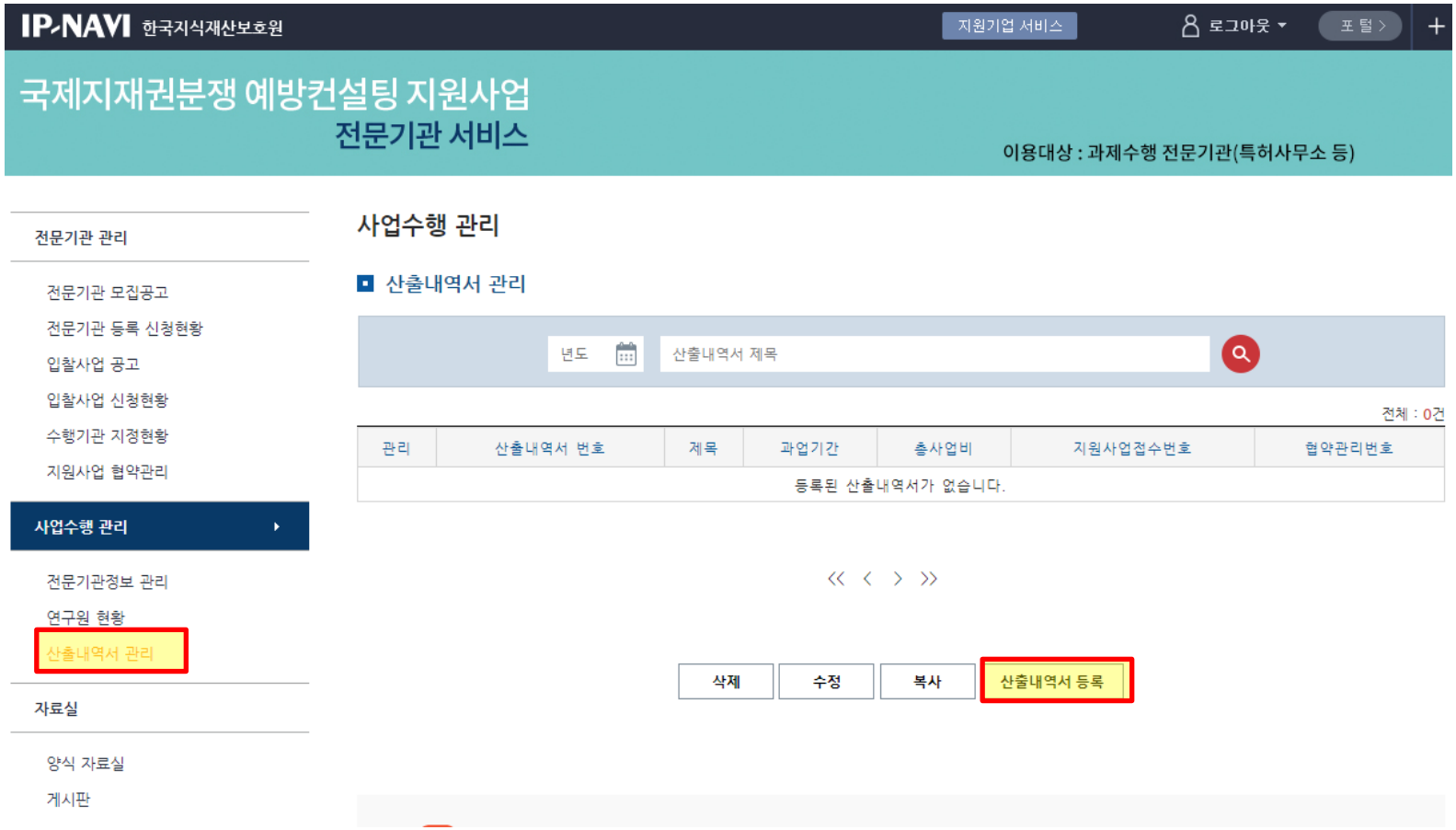

4. 산출내역서 등록(산출내역서 신규등록)

K-ip care 한국지식재산보호원 Korea Intellectual property Protection Agency

로그인 → 입찰과제 선택 → 신청서 작성 → **산출내역서 등록** → 신청서 제출

1. 사업제목과 사업기간을 입력하고 "**산출내역서 저장**"을 클릭합니다.

☞ 사업제목은 자유롭게 알아보실 수 있는 제목으로 입력하시고, 사업기간은 임의의 3개월 기간으로 작성해주시기 바랍니다.(협약시 재 안내)

4. 산출내역서 등록(산출내역서 신규등록)

K-ip care 한국지식재산보호원 Korea Intellectual property Protection Agency

로그인 → 입찰과제 선택 → 신청서 작성 → **산출내역서 등록** → 신청서 제출

1. “**연구원 등급**”, “ **연구원 성명**” 및 “**연구원 추가**”를 클릭하여 투입연구원을 선택한 후 “**연구원 저장**”을 클릭합니다.
2. “**투입률 관리**”를 클릭하시어 시작일자, 종료일자를 확인하신 후 “**참여개월**” 및 “**참여율**”을 입력한 후 “**참여율 저장**”을 클릭합니다

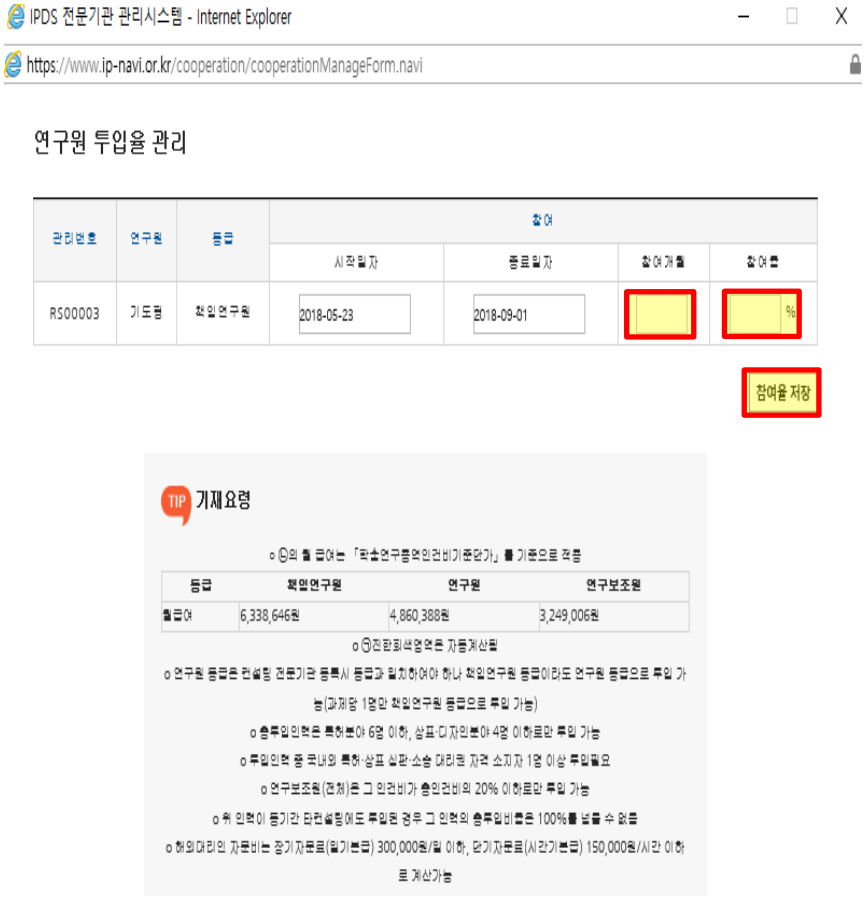

4. 산출내역서 등록(산출내역서 신규등록)

K-ipcare 한국지식재산보호원 Korea Intellectual property Protection Agency

로그인 → 입찰과제 선택 → 신청서 작성 → **산출내역서 등록** → 신청서 제출

1. 해외대리인 사용 등 경비를 사용하시는 경우 "**경비 추가**"를 클릭하신 후 경비를 등록합니다.
2. 일반관리비를 입력하시고 "**경비저장**"을 클릭하신 후 "**산출내역서 저장**" 을 클릭합니다.

☞ 일반관리비는 인건비 + 경비의 5% 이하로 기재하여야 하며, 입찰과제는 지원기업 현물부담을 제외한 금액으로 제출바랍니다.

3. 전문기관 입찰신청 가이드 8page부터 다시 진행합니다.

4. 산출내역서 등록(연구원 등록이 안되는 경우)

K-ip care 한국지식재산보호원 Korea Intellectual property Protection Agency

로그인 → 입찰과제 선택 → 신청서 작성 → **산출내역서 등록** → 신청서 제출

※ 산출내역서에 연구원 등록이 안되는 경우에만

1. "**전문기관정보 관리**" 를 클릭하고, "**기관수정**"을 클릭합니다.

4. 산출내역서 등록(연구원 등록이 안되는 경우)

K-ip care 한국지식재산보호원 Korea Intellectual property Protection Agency

로그인 → 입찰과제 선택 → 신청서 작성 → **산출내역서 등록** → 신청서 제출

1. 법인등록번호 입력 후 "**분점등록 확인**" 을 클릭하시어 확인합니다.
2. 등록된 곳이 없으시면 본점 소재지 여부에 "**네, 법인 사업장의 본점 소재지입니다**" 를 클릭 후 "**저장**" 합니다.
3. 전문기관 입찰신청가이드 11page 부터 다시 진행합니다.

5. 신청서 제출

K-ip care 한국지식재산보호원 Korea Intellectual property Protection Agency

로그인 → 입찰과제 선택 → 신청서 작성 → 산출내역서 등록 → **신청서 제출**

1. 제안서 내용을 확인하시고 완료 되시면 “**신청서 제출**”을 클릭하시어 제출완료 합니다.